

Barcelona, 26 de abril de 2023

Parlem Telecom Companyia de Telecomunicacions, S.A. (en adelante, “**Parlem Telecom**”, o la “**Sociedad**”), en virtud de lo dispuesto en el *artículo 17 del Reglamento (UE) n° 596/2014, sobre abuso de mercado, y en artículo 227 de la Ley 6/2023, de 17 de marzo, de los Mercados de Valores y de los Servicios de Inversión, así como la Circular 3/2020 del segmento BME Growth de BME MTF Equity*, sobre información a suministrar por empresas incorporadas a negociación en el segmento BME Growth de BME MTF Equity (en adelante la “Circular 3/2020 del BME Growth”), por medio de la presente comunica al mercado la siguiente

OTRA INFORMACIÓN RELEVANTE (*)

I. Presentación a usar durante el roadshow

De conformidad con lo dispuesto en la citada Circular 3/2020 del BME Growth, se indica que la información comunicada por la presente ha sido elaborada bajo la exclusiva responsabilidad de la Sociedad y sus administradores.

Atentamente,

Ernest Pérez-Mas

Presidente del consejo de administración de
Parlem Telecom Companyia de Telecomunicacions, S.A.

(*)Nota: En caso de diferencias entre ambas versiones, prevalecerá la versión en castellano.

Barcelona, 26 d'abril de 2023

Parlem Telecom Companyia de Telecomunicacions, S.A. (d'ara endavant, "**Parlem Telecom**", o la "**Societat**"), en virtut del que disposa l'article 17 del Reglament (UE) núm. 596/2014, sobre abús de mercat, i l'article 227 de la Llei 6/2023, de 17 de març, dels Mercats de Valors i dels Serveis d'Inversió, així com la Circular 3/2020 del segment BME Growth de BME MTF Equity, sobre informació a subministrar per empreses incorporades a negociació al segment BME Growth de BME MTF Equity (d'ara endavant la "Circular 3/2020 del BME Growth"), per mitjà de la present comunica al mercat la següent

ALTRE INFORMACIÓ RELLEVANT (*)

I. Presentació a utilitzar durant el roadshow

De conformitat amb el que disposa l'esmentada Circular 3/2020 del BME Growth, s'indica que la informació comunicada per la present ha estat elaborada sota l'exclusiva responsabilitat de la Societat i els seus administradors.

Atentament,

Ernest Pérez-Mas

President del consell d'administració de
Parlem Telecom Companyia de Telecomunicacions, S.A.

(*)Nota: En caso de diferencias entre ambas versiones, prevalecerá la versión en castellano.

Grup Parlem

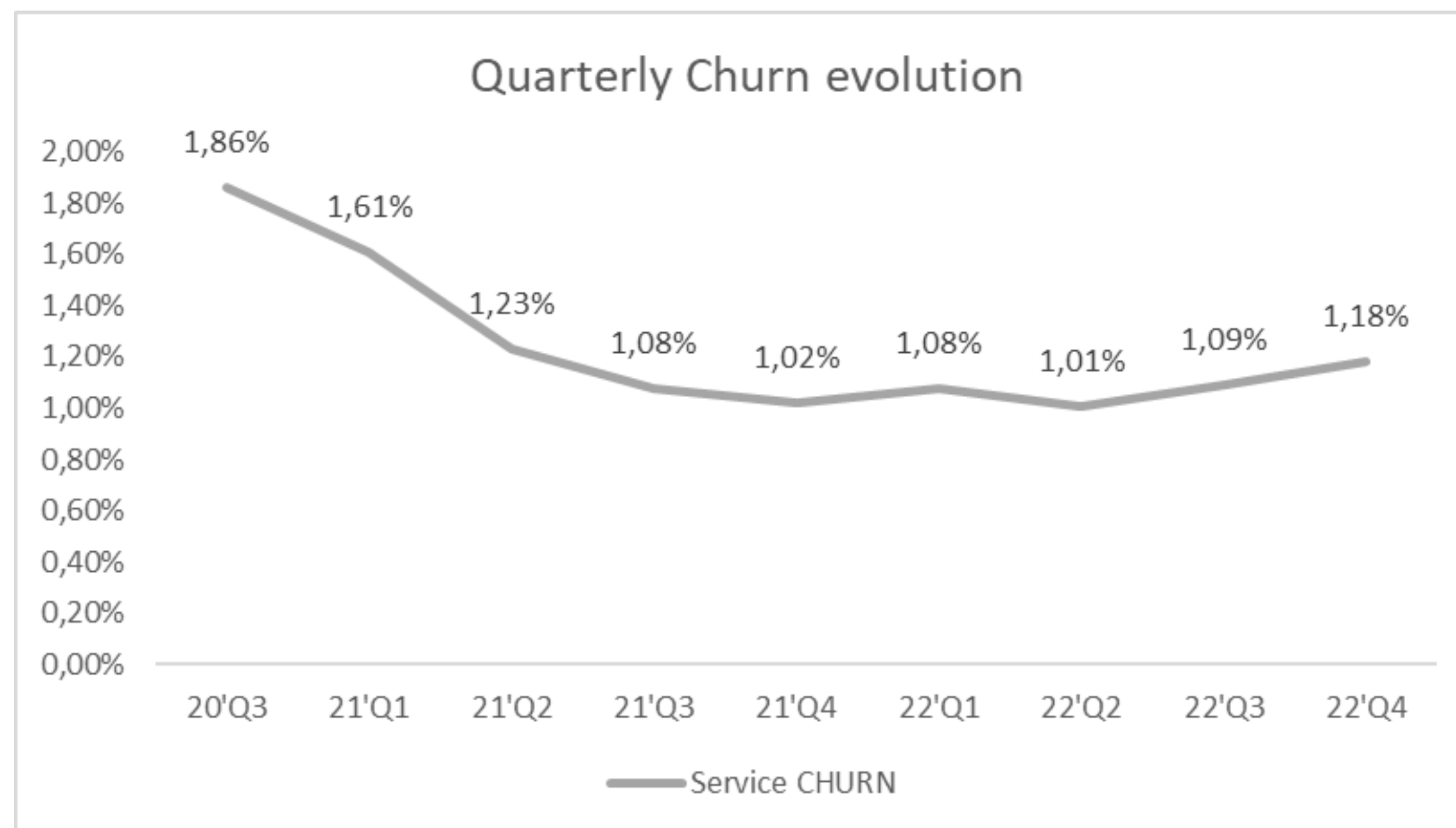
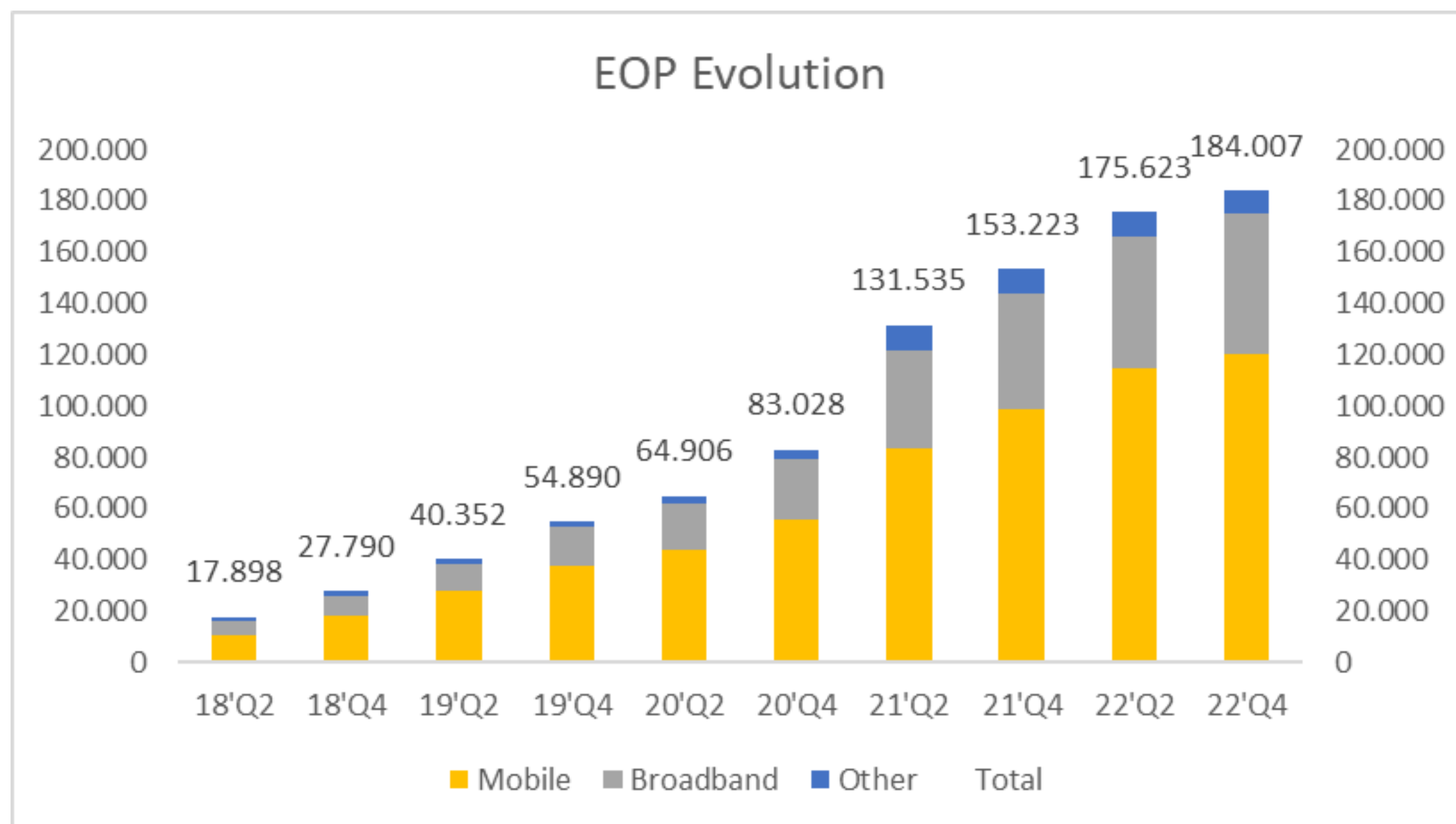
Presentation for Investors

April 2023



Grup Parlem_'22

Parlem has closed 2022 with +184K EOP, which represents an increase of +20,2% vs Dec'21. The consolidated churn rate evolution of the last 6 months is better than expected.



Grup Parlem_KPI's evolution

All Major KPI's are progressing in the right direction, showing a solid organic growth

	2022 Q1	2022 Q2	2022 Q3	2022 Q4		
Customer base	166.510	171.810	176.515	184.007	Growth 2022	Diff%
<i>Mobile</i>	108.203	114.526	117.922	120.450	30.784	+20,01%
<i>Internet BB</i>	48.362	51.365	52.850	54.380	21.427	+21,6%
<i>Other</i>	5.956	5.919	5.743	9.177	5.930	+12,2%
					3.427	+59,6%
NetAdds	17.305	16.012	12.154	11.545		
<i>Mobile</i>	11.575	10.001	7.589	7.173		
<i>Internet BB</i>	5.357	5.241	4.124	3.911		
<i>Other</i>	373	770	441	461		
Service CHURN	1,08%	1,01%	1,09%	1,18%		
<i>Mobile</i>	0,94%	0,92%	1,02%	1,12%		
<i>Internet BB</i>	1,26%	1,07%	1,17%	1,13%		
<i>Other</i>	1,89%	2,17%	1,56%	1,86%	Growth 2022	Diff%
					1,47	+4,5%
ARPU	32,76	33,46	34,03	34,19		
CLIENTS	70.979	72.929	74.352	74.784		
Recurr. Rev.						
<i>Residential</i>	2.160.069	2.271.892	2.312.965	2.361.308		
<i>B2B</i>	182.828	193.832	208.132	215.796		

Financial Highlights (1/2)

	2022	2021	Diff	Diff %
Revenue	37.873.688	22.490.199	15.383.489	+68,4%
GM%	40,05%	44,25%	-4,2 pp	
EBITDA	-2.242.815	-81.781	-2.161.034	
NET INCOME	-10.069.981	-3.589.376	-6.480.605	
MANEUVER FUND	-3.861.477	-1.441.869	-2.419.608	

Solid Growth in a market where the mobile and broadband portabilities have decreased >15% and >20%

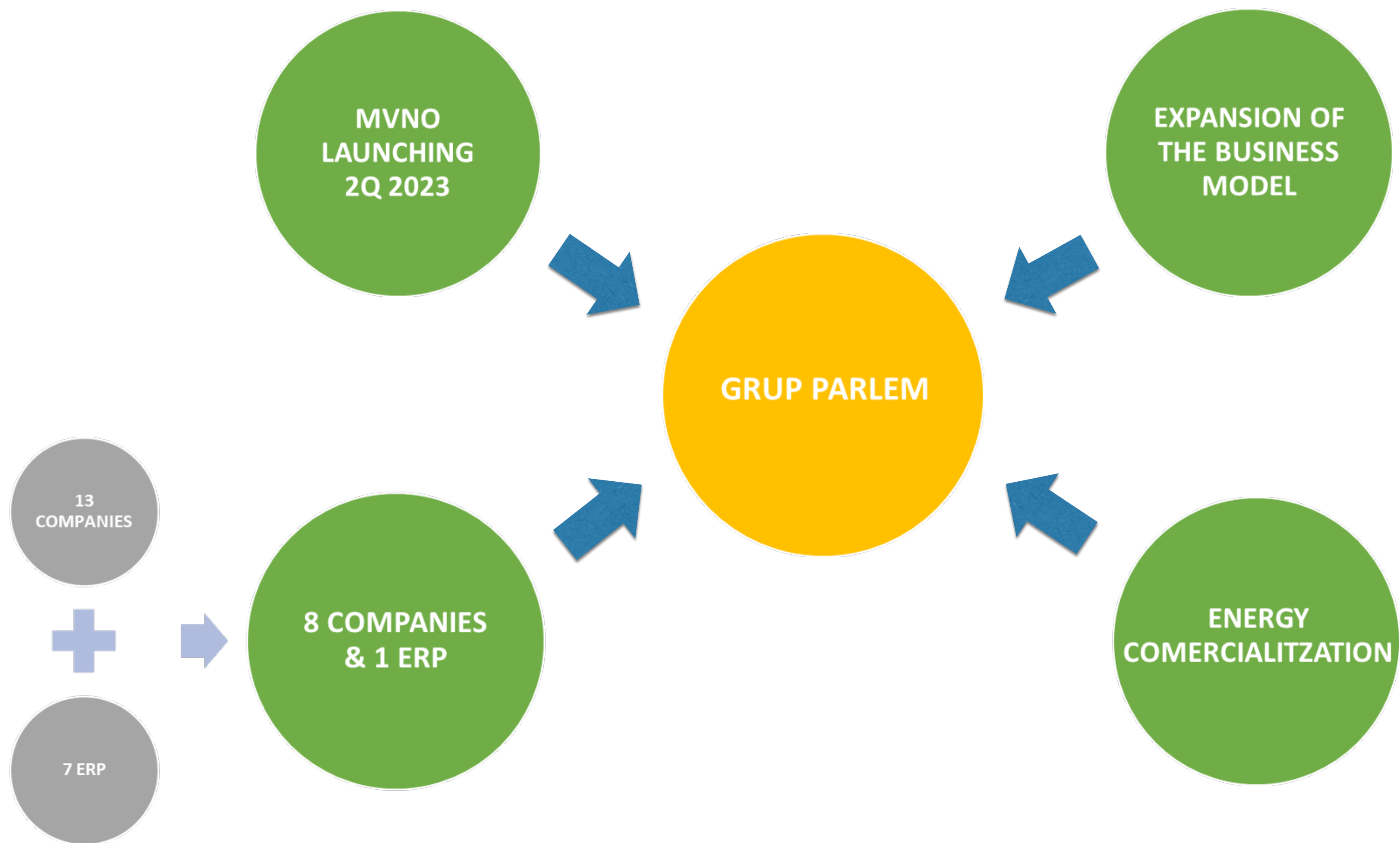
Parlem has launched profit protection programs during 1st Half which lead to an improvement of 48% EBITDA and ultimately drive the Group into positive Ebitda in 2023.

	SEM1 2022	SEM2 2022	Diff%
Revenue	16.576.995	21.296.693	28%
EBITDA	-1.479.414	-763.401	48%
% EBITDA	-8,9%	-3,6%	5,3 pp

Financial Highlights (1/2)

	DEBT VARIATION		
	2022	2021	Diff
Total Debt	24.620.408	22.545.294	2.075.114
Cash	3.270.000	6.561.000	-3.291.000
Bank debt	5.100.000	4.000.000	1.100.000
Convertible bond	9.000.000	3.000.000	6.000.000
Purchase loan	2.975.403	5.875.204	-2.899.801
Purchase loan shares	950.000	373.927	576.073
Weighted financial cost	3,58%	2,78%	
Debt w/o Conv. & IRU	8.694.401	10.310.623	-1.616.222

GOING FORWARD...



Grup Parlem brands



Thank you!